

01Avril 2010

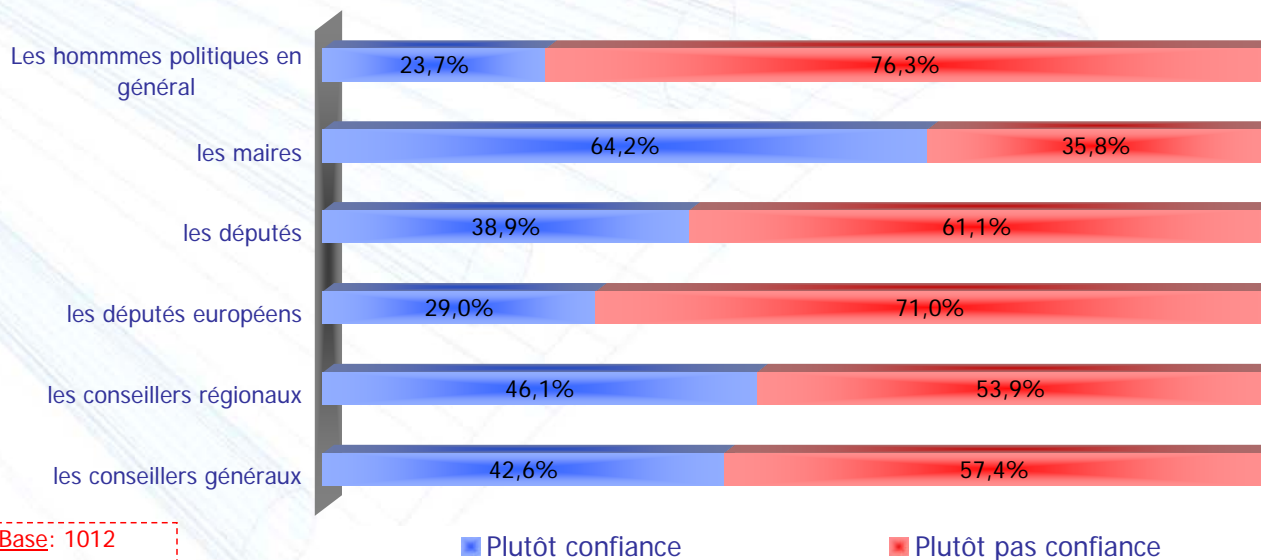
# Sondage OBEA/INFRAFORCES pour 20 minutes et France Info

## LES FRANCAIS ET LA CONFIANCE EN LA POLITIQUE

- ✿ *Enquête réalisée par téléphone du 22 au 31 Mars 2010 auprès de 1012 personnes habitant la France Métropolitaine, âgées de 18 ans et plus.*
- ✿ *Échantillon national représentatif redressé de la population des français, constitué selon la méthode des quotas (sexe, âge, région).*

## LES FRANÇAIS ET LA CONFIANCE EN LA POLITIQUE

Q6 . Avez-vous plutôt confiance ou plutôt pas confiance dans ... %S



✳ De manière générale, le " désenchantement " des français envers les hommes politiques est bien réel : plus des trois quarts ne leur font plutôt pas confiance.

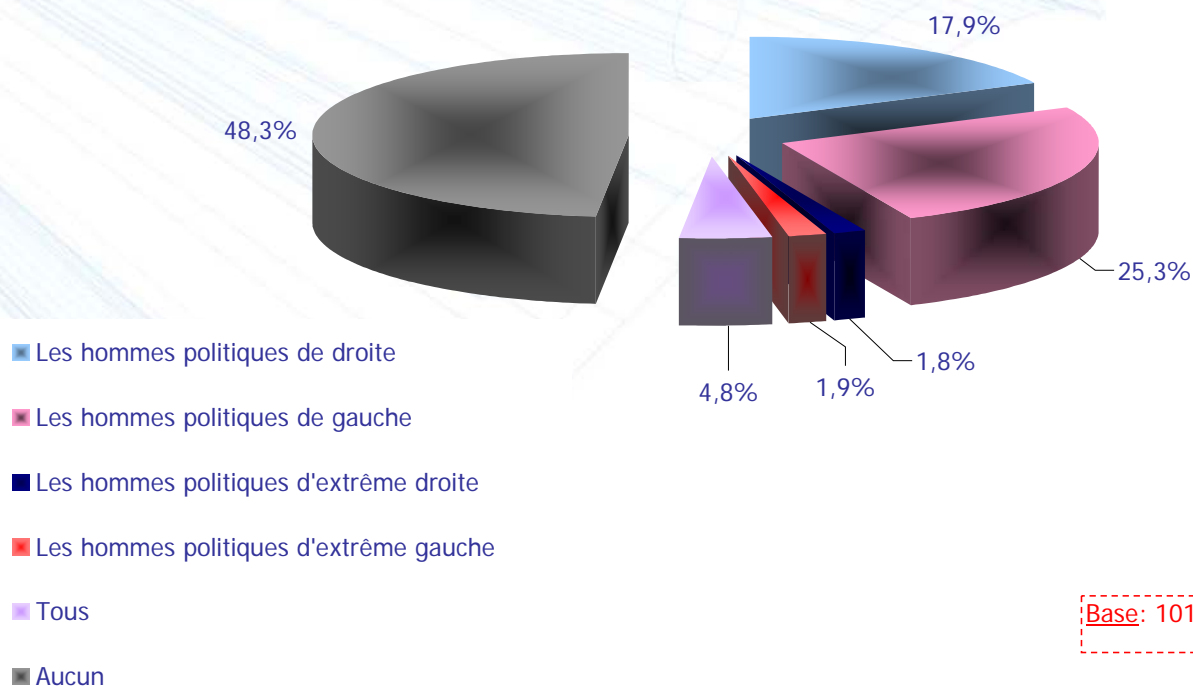
✳ Mais le niveau de confiance est très variable selon le degré de proximité des politiques avec la population. Les maires, qui sont les élus les plus proches des français, sont les seuls hommes politiques à bénéficier de la confiance de la majorité de la population (64%).

✳ Les français sont plus mitigés par rapport aux conseillers régionaux (46%) et aux conseillers généraux (43%), mais les taux de confiance restent proches des 50%.

✳ Ce sont les députés (39%), et encore plus les députés européens (29%), qui cristallisent le manque de confiance des français envers leurs hommes politiques.

## LES FRANÇAIS ET LA CONFIANCE EN LA POLITIQUE

Q7 . En qui avez-vous le plus confiance ?

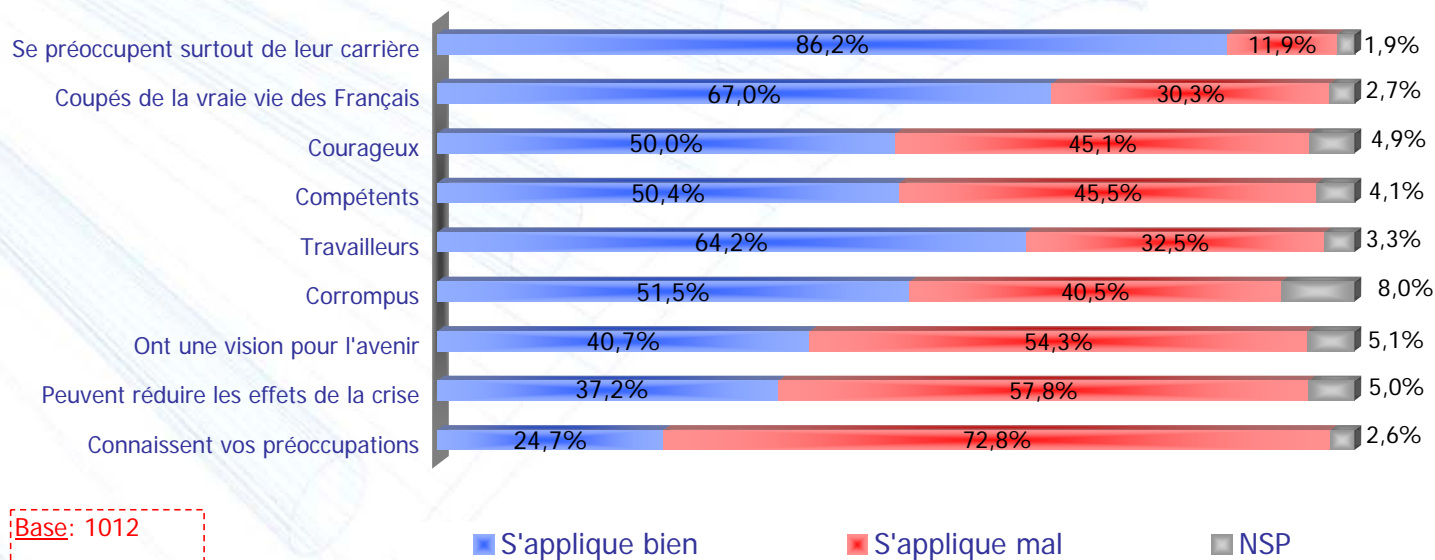


❗ Ce manque de confiance n'a pas véritablement de " couleur politique ". Près de la moitié des français n'a tout simplement pas confiance dans les hommes politiques, quelque soit leur orientation politique. Le parallèle avec les récentes élections régionales paraît évident.

❗ Lorsque les français se prononcent et associent degré de confiance et couleur politique, ce sont les hommes politiques de gauche qui tirent le mieux leur épingle du jeu (25%), devant la droite (18%). Les extrêmes, de gauche (2%) comme de droite (2%) génèrent peu de confiance.

## LES FRANÇAIS ET LA CONFIANCE EN LA POLITIQUE

Q8 . Pour chacun des qualificatifs suivants, dites-moi si selon vous il s'applique bien ou mal aux hommes politiques français...? %S



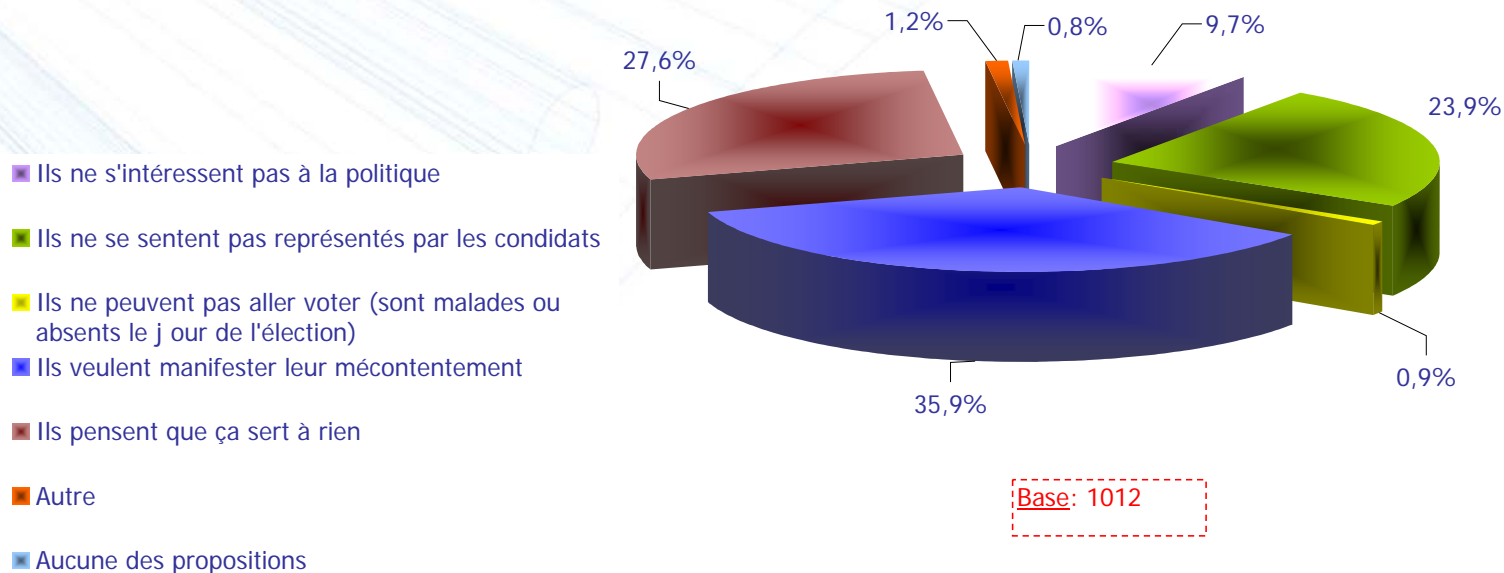
❗ Les français reprochent en premier lieu aux hommes politiques de faire passer leurs intérêts personnels avant l'intérêt général : 86% pensent qu'ils se préoccupent surtout de leur carrière. Mais seuls 41% leur prêtent une vision pour l'avenir.

❗ Ils leur reprochent également de ne pas être proches de la réalité du peuple. 67% les pensent coupés de la vraie vie des français et 25% seulement leur accordent une certaine connaissance de leurs préoccupations.

❗ Les français leur attribuent une qualité principale : le sens du travail (64%). Et ils leur reconnaissent " du bout des lèvres " 2 autres qualités : le courage (50%) et la compétence (50%).

## LES FRANÇAIS ET LA CONFIANCE EN LA POLITIQUE

Q9 . L'abstention en France augmente. Selon vous, parmi les propositions suivantes, quelle est la principale raison pour laquelle les gens ne vont pas voter ?

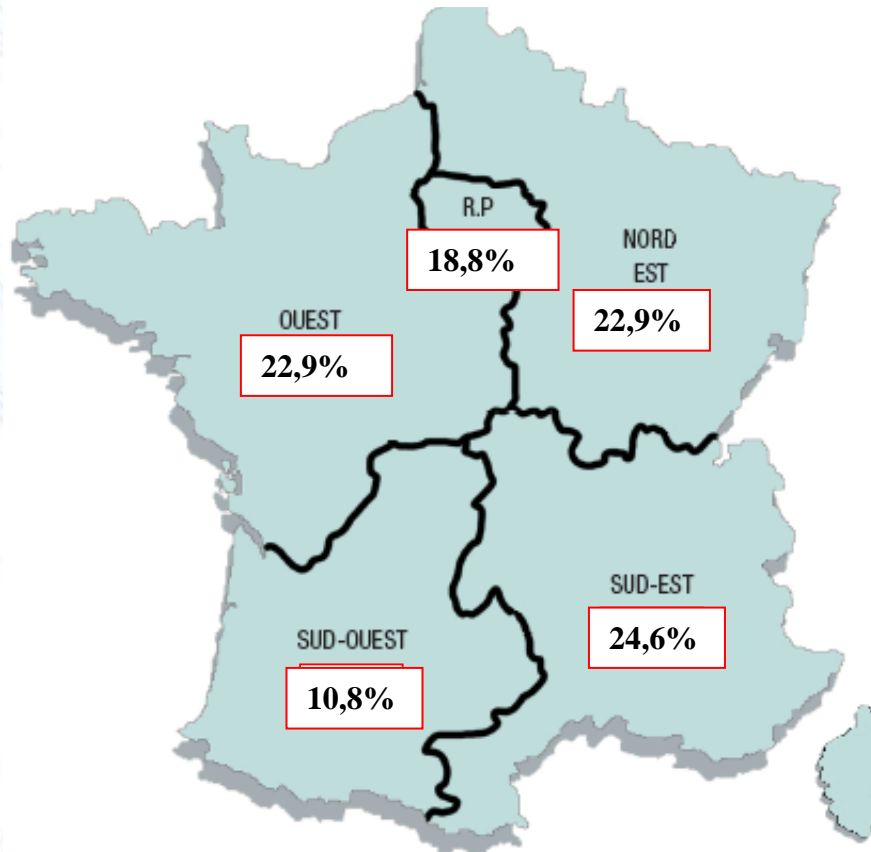


🔴 L'abstention n'est pas véritablement liée à un désintérêt par rapport à la politique (10%). Il s'agit davantage d'un mécontentement général vis-à-vis d'une classe politique (36%), dans laquelle ils ne se reconnaissent plus (24%), surtout parmi les 35-44 ans (31%), et en laquelle ils ne croient plus (24%).



# ✿ Signalétique


## Q0.1. : Région UDA 5



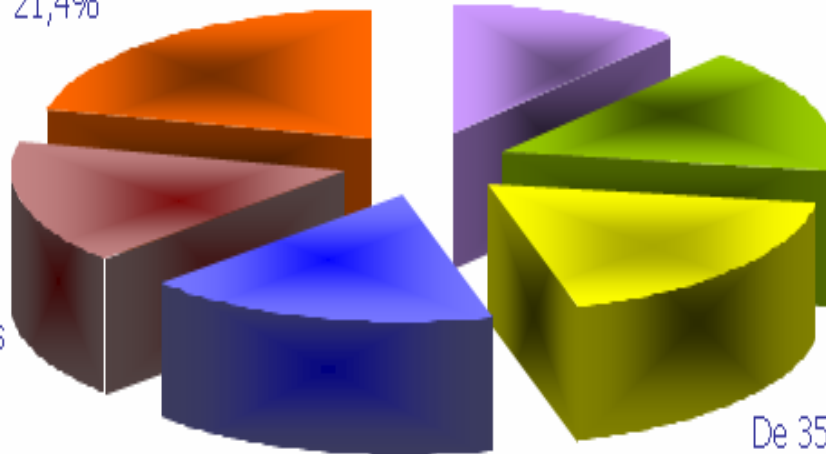
Base : 1012

## Signalétique

Q2.2. Pouvez-vous me préciser votre âge ?



65 ans ou plus  
21,4%



De 55 ans à 64 ans  
15,8%

De 45 ans à 54 ans  
17,4%

De 18 ans à 24 ans  
11,4%

De 25 ans à 34 ans  
16,1%


De 35 ans à 44 ans  
18,0%




Base : 1012

# Signalétique

Q3. Noter le sexe de la personne interrogée



Femme  
51,9%



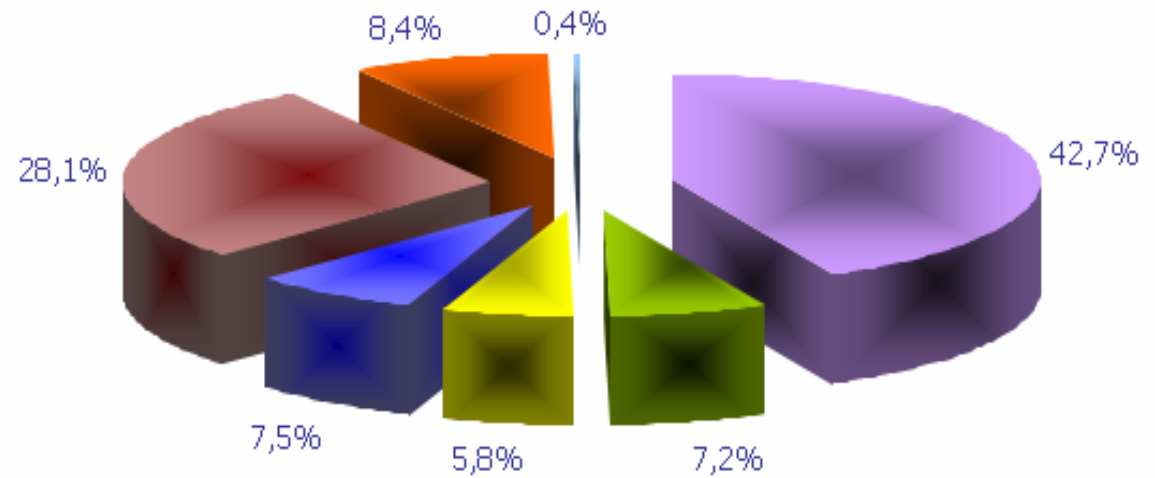
Homme  
48,1%



Base : 1012

## Signalétique

Q4. Quelle est votre situation professionnelle actuelle ? (situation principale)

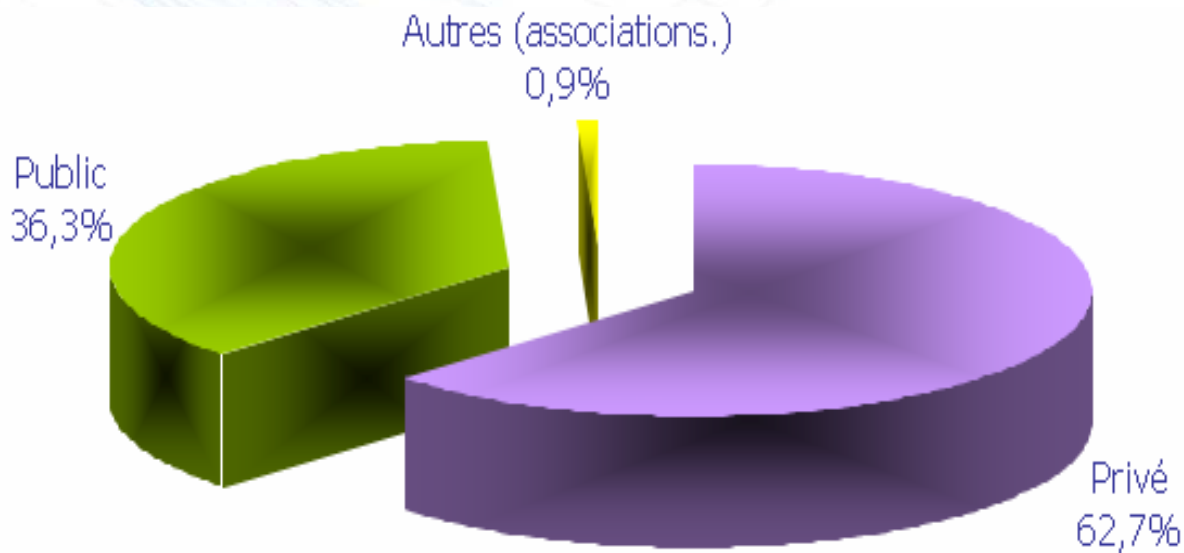


- Vous avez un emploi salarié
- Vous avez un emploi non salarié
- Vous êtes sans emploi et à la recherche d'un emploi (chômage)
- Vous êtes étudiant
- Vous êtes retraité ou en pré-retraite
- Vous êtes femme ou homme au foyer
- Autres (handicapé.)

Base : 1012

## Signalétique

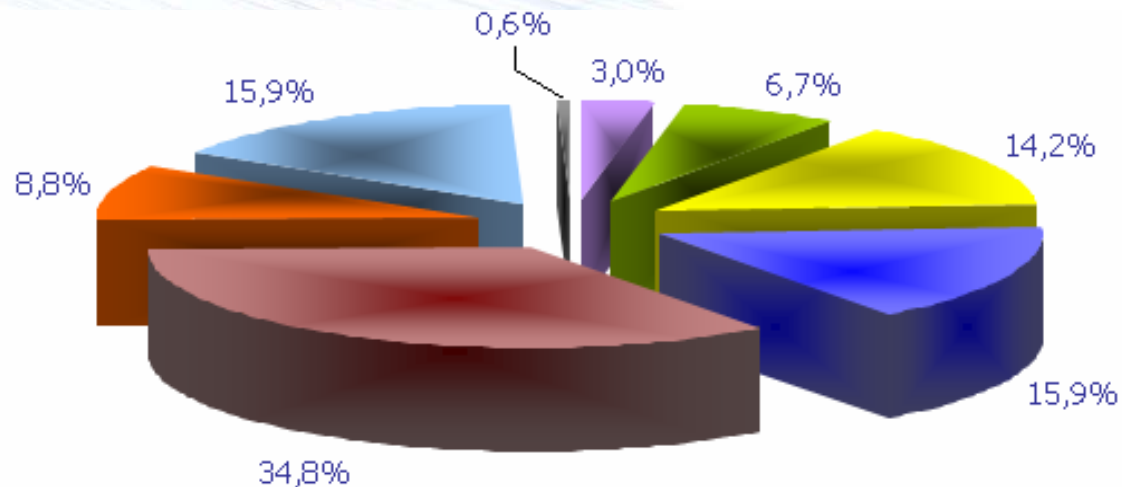
Q4Bis . Etes-vous salarié d'une entreprise  
privée ou publique ?



Si Q4= 'Vous avez un emploi salarié'  
Base: 432

## Signalétique

Q5.2R. Quelle est ou était votre profession ?



- Agriculteur
- Artisan, commerçant et chef d'entreprise
- Cadre et profession intellectuelle supérieure
- Profession intermédiaire
- Employé
- Ouvrier
- Autre sans activité professionnelle
- (Refus)

Base : 1012